

# STRATEGIE MODELOWE usługa zarządzania aktywami

KWIECIEŃ 2026



1 Świadczona jest w oparciu o umowę pomiędzy Klientem, a Domem Maklerskim oraz na podstawie udzielonego przez Klienta pełnomocnictwa.



2 Umowa zawiera uzgodnioną z klientem, adekwatną do jego celów inwestycyjnych oraz poziomu akceptowanego ryzyka strategię inwestycyjną.



3 W oparciu o jej ramy zarządzający buduje portfel składający się z wielu instrumentów finansowych, podejmując decyzje inwestycyjne w imieniu i na rachunek lub rejestr Klienta.



## ZALETY ZARZĄDZANIA AKTYWAMI



powierzenie decyzji inwestycyjnych osobom o wieloletnim doświadczeniu w inwestowaniu na rynkach finansowych z udokumentowanymi osiągnięciami w tym zakresie



wysoka płynność inwestycji wynikająca z lokowania środków w jednostki lub tytuły uczestnictwa funduszy



profesjonalna dywersyfikacja portfela inwestycyjnego poprzez dobór wyselekcjonowanych funduszy inwestycyjnych z oferty krajowych i zagranicznych firm zarządzających aktywami



bezpieczeństwo środków - wszystkie aktywa, wchodzące w skład zarządzanego portfela, znajdują się na należących do Klienta rachunkach papierów wartościowych bądź rejestrach, prowadzonych przez uprawnione do świadczenia takich usług, licencjonowane i nadzorowane podmioty



adekwatny do tolerancji ryzyka i celów inwestycyjnych skład portfela inwestycyjnego



koszty, związane z usługą zarządzania są zbliżone do kosztów ponoszonych przez inwestorów, którzy zdecydowaliby się samodzielnie nabyć jednostki bądź tytuły uczestnictwa funduszy w danej kategorii ryzyka. W ramach usługi część opłat za zarządzanie pobieranych przez fundusze jest zwracana w formie świadczenia zwrotnego do portfeli Klientów



1.

Strategia  
konserwatywna



DLA KOGO

Klienci, oczekujący stabilnych wyników, porównywalnych do dochodowości innych lokat o niskim ryzyku inwestycyjnym



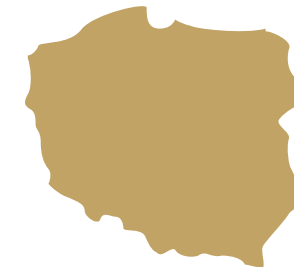
MINIMALNY HORYZONT INWESTYCYJNY

1 rok



SPEKTRUM INWESTYCYJNE

fundusze dłużne krótkoterminowe, fundusze polskich obligacji skarbowych, fundusze obligacji korporacyjnych



Dostępna już od 250 000 PLN

7  
6  
5  
4  
3  
2  
1

Benchmark

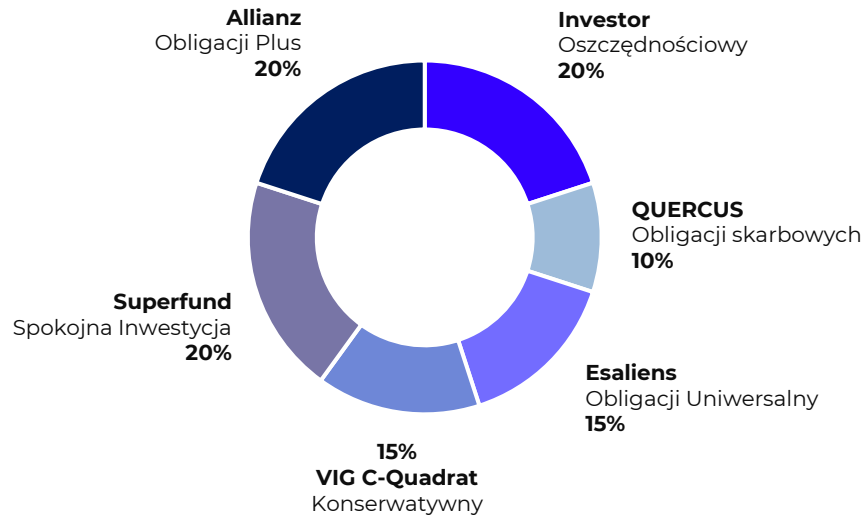
średnia dla grupy funduszy papierów dłużnych polskich skarbowych wg Analiz On-line

0,5 % – opłata za zarządzanie (+23%VAT)

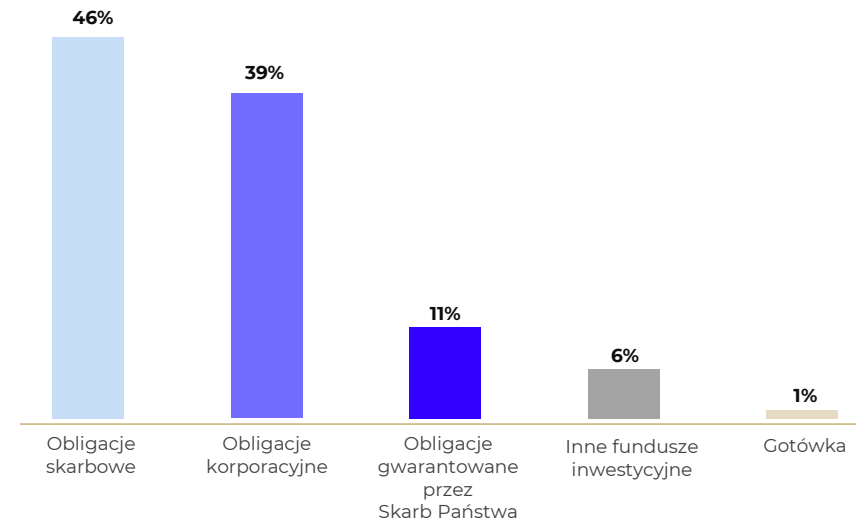
brak – opłata za sukces powyżej stopy zwrotu benchmarku  
brak – opłaty manipulacyjnej  
brak – opłaty za wyjście

Rozpoczęcie strategii 29 sierpnia 2022r.

**Alokacja aktywów**  
(Ostatnia zmiana 4 marca 2026r.)



**Struktura aktywów**  
(31 grudnia 2025r.)



	31.03.2026	1M	3M	6M	12M	24M	36M	YTD
Konserwatywna		-1,86%	-0,26%	1,16%	4,69%	10,44%	20,25%	-0,26%

## ZASTRZEŻENIA PRAWNE

Przedstawiane informacje mają charakter reklamowy. Niniejszy materiał nie stanowi informacji wystarczających do podjęcia decyzji inwestycyjnej, jak również nie może być traktowany jako oferta, usługa doradztwa finansowego lub inwestycyjnego ani udzielanie rekomendacji dotyczących instrumentów finansowych lub ich emitentów. Niniejsza informacja stanowi publikację handlową w rozumieniu art.24 ust.3 Dyrektywy Parlamentu Europejskiego Rady 2014/64/UE z dnia 15 maja 2014r. w sprawie rynków instrumentów finansowych oraz zmieniająca dyrektywę 2002/92/WE i dyrektywę 2011/61/UE (MIFID II). Informacja ta nie została przygotowana zgodnie z wymogami prawnymi zapewniającymi niezależność badań inwestycyjnych i nie podlega żadnym zakazom w zakresie rozpowszechniania badań inwestycyjnych. Dom Maklerski informuje, iż z każdą inwestycją wiąże się ryzyko utraty części lub całości zainwestowanych środków. Poziom tego ryzyka w ramach usług świadczonych przez Michael / Ström Dom Maklerski S.A. jest zróżnicowany i zależy m. in. od rodzaju strategii inwestycyjnej wybranej przez klienta. Stopy zwrotu z portfeli mogą podlegać znacznym wahaniom wynikającym m. in. ze zmian wyceny rynkowej instrumentów finansowych. Przed zleceniem Michael / Ström Dom Maklerski S.A. usługi zarządzania portfelem instrumentów finansowych należy zapoznać się z Regulaminem świadczenia usługi zarządzania portfelami, w skład których wchodzi jeden lub większa liczba instrumentów finansowych przez Michael / Ström Dom Maklerski S.A.

The background of the slide is a photograph of a modern architectural interior. On the left, a curved ceiling with a grid of recessed lighting fixtures is visible. On the right, a wall with a vertical grid pattern of dark lines is shown. The overall color palette is light and neutral, with a blue bar at the top and a dark blue bar at the bottom.

MICHAEL/STRÖM  
DOM MAKLERSKI